





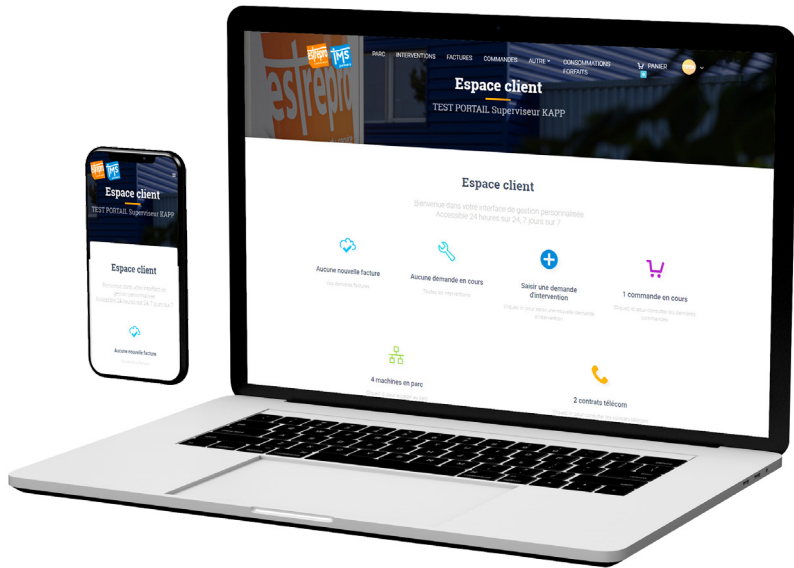
# Simplifiez vos différentes demandes en accédant à votre espace client EST REPRO - IMS PARTNERS

<https://portail-estrepro.artis.fr/ArtisWebEstrepro/portail>


## Création de votre espace client

Rendez vous sur le portail de l'espace client et cliquez sur « **Créer un compte** ».

Vous recevrez ensuite un **mail** à l'adresse indiquée sur votre bon de commande.  
Rentrez les **codes de connexion** transmis dans ce dernier, sur la page du portail de l'espace client.



Renseignez alors le **numéro de votre dernière facture** ainsi que  **votre code client**.  
Vous trouverez ces informations sur votre dernière facture.



Concernant les collectivités et les administrations, les factures seront toujours déposées sur **CHORUS**.

*\* Fonctionnalités uniquement disponibles pour les services EST REPRO*



Consulter et télécharger vos factures



Suivre vos demandes d'intervention\*



Effectuer une demande d'intervention\*



Consulter vos dernières commandes



Accéder à votre parc machine



Consulter vos contrats télécom

